

**ОТЧЕТ О ФИНАНСОВЫХ РЕЗУЛЬТАТАХ ДЕЯТЕЛЬНОСТИ УЧРЕЖДЕНИЯ**

на 1 января 2021 г.

Учреждение	МАОУ "КУЛТАЕВСКАЯ СРЕДНЯЯ ШКОЛА"
Обособленное подразделение	
Учредитель	
Наименование органа, осуществляющего полномочия учредителя	Управление образования Пермского муниципального района
Периодичность: годовая	
Единица измерения: руб.	

Форма по ОКУД	КОДЫ
Дата	0503721
по ОКПО	01.01.2021
ИНН	12064413
	5948014606
по ОКТМО	
по ОКПО	57646000
ИНН	
Глава по БК	774
по ОКЕИ	383

Наименование показателя	Код строки	Код аналитики	Деятельность с целевыми средствами	Деятельность по государственному заданию	Приносящая доход деятельность	Итого
1	2	3	4	5	6	7
<b>Доходы</b>	010	100	23 608 091,25	124 711 359,13	2 280 389,48	150 599 839,86
в том числе:						
Доходы от операционной аренды		121	-	-	883 272,63	883 272,63
Доходы от оказания платных услуг (работ)		131	-	120 547 433,61	750 096,51	121 297 530,12
Доходы по условным арендным платежам		135	-	-	590 556,54	590 556,54
Страховые возмещения		143	-	-	8 400,00	8 400,00
Поступления текущего характера бюджетным и автономным учреждениям от сектора государственного управления		152	23 608 091,25	-	30 000,00	23 638 091,25
Доходы от выбытия активов		172	-	-796 736,81	3 358,00	-793 378,81
Чрезвычайные доходы от операций с активами		173	-	-	14 705,80	14 705,80
Безвозмездные неденежные поступления капитального характера от сектора государственного управления и организаций государственного сектора		195	-	6 508 933,43	-	6 508 933,43
Прочие неденежные безвозмездные поступления		199	-	-1 548 271,10	-	-1 548 271,10
<b>Расходы</b>	150	200	23 766 866,85	123 846 601,86	2 345 598,41	149 959 067,12
в том числе:						
Заработная плата		211	4 402 445,47	70 178 654,54	-	74 581 100,01
Прочие несоциальные выплаты персоналу в денежной форме		212	1 410 486,18	-	-	1 410 486,18
Начисления на выплаты по оплате труда		213	1 329 131,10	21 107 616,06	-	22 436 747,16
Услуги связи		221	-	198 752,57	-	198 752,57
Коммунальные услуги		223	-	5 570 023,42	343 759,16	5 913 782,58
Арендная плата за пользование имуществом (за исключением земельных участков и других обособленных природных объектов)		224	-	162 000,00	-	162 000,00
Работы, услуги по содержанию имущества		225	613 089,92	1 329 896,64	936 479,48	2 879 466,04
Прочие работы, услуги		226	12 975 680,71	2 195 767,35	643 407,91	15 814 855,97
Страхование		227	4 083,29	17 703,86	-	21 787,15
Пособия по социальной помощи населению в денежной форме		262	120 000,00	734 297,72	-	854 297,72
Пособия по социальной помощи населению в натуральной форме		263	748 013,82	-	-	748 013,82
Социальные пособия и компенсации персоналу в денежной форме		266	2 076,76	398 158,15	-	400 234,91
Амортизация		271	-	14 695 203,92	240 958,00	14 936 161,92
Расходование материальных запасов		272	2 062 272,68	1 296 517,21	106 507,74	3 465 297,63
Безвозмездные перечисления капитального характера государственным (муниципальным) бюджетным и автономным учреждениям		281	-	209 576,20	-	209 576,20
Налоги, пошлины и сборы		291	3 501,00	5 752 434,22	238,00	5 756 173,22
Штрафы за нарушение законодательства о налогах и сборах, законодательства о страховых взносах		292	-	-	15 191,68	15 191,68
Другие экономические санкции		295	-	-	53 106,44	53 106,44
Иные выплаты текущего характера физическим лицам		296	96 085,92	-	-	96 085,92
Иные выплаты текущего характера организациям		297	-	-	5 950,00	5 950,00
<b>Чистый операционный результат (стр. 301 - стр. 302); (стр. 310 + стр. 410)</b>	300		-158 775,60	864 757,27	-65 208,93	640 772,74
<i>Операционный результат до налогообложения (стр. 010 - стр. 150)</i>	301		-158 775,60	864 757,27	-65 208,93	640 772,74
<i>Налог на прибыль</i>	302		-	-	-	-
<b>Операции с нефинансовыми активами (стр. 320 + стр. 330 + стр. 350 + стр. 360 + стр. 370 + стр. 380 + стр. 390 + стр. 400)</b>	310		-476 301,63	-6 179 963,86	50 620,28	-6 605 645,21
<i>Чистое поступление основных средств</i>	320		-	-4 648 639,82	-	-4 648 639,82
в том числе:						
увеличение стоимости основных средств	321	310	261 163,04	11 995 760,12	438 758,00	12 695 681,16
уменьшение стоимости основных средств	322	41X	261 163,04	16 644 399,94	438 758,00	17 344 320,98
<i>Чистое поступление нематериальных активов</i>	330		-	-	-	-
в том числе:						
увеличение стоимости нематериальных активов	331	320	-	-	-	-
уменьшение стоимости нематериальных активов	332	42X	-	-	-	-
<i>Чистое поступление произведенных активов</i>	350		-	-1 548 271,10	-	-1 548 271,10
в том числе:						
увеличение стоимости произведенных активов	351	330	-	-1 548 271,10	-	-1 548 271,10
уменьшение стоимости произведенных активов	352	43X	-	-	-	-
<i>Чистое поступление материальных запасов</i>	360		-476 301,63	-244 891,00	50 620,28	-670 572,35
в том числе:						
увеличение стоимости материальных запасов	361	340	1 585 971,05	1 044 569,19	157 128,02	2 787 668,26
из них:						
уменьшение стоимости материальных запасов	362	440	2 062 272,68	1 289 460,19	106 507,74	3 458 240,61
из них:						
<i>Чистое поступление прав пользования</i>	370		-	-	-	-
в том числе:						
увеличение стоимости прав пользования	371	350	-	-	-	-
уменьшение стоимости прав пользования	372	450	-	-	-	-
<i>Чистое изменение затрат на изготовление готовой продукции, выполнение работ, услуг</i>	390		-	-	-	-
в том числе:						
увеличение затрат	391	x	-	99 134 804,86	1 698 838,77	100 833 643,63
уменьшение затрат	392	x	-	99 134 804,86	1 698 838,77	100 833 643,63
<b>Расходы будущих периодов</b>	400	x	-	261 838,06	-	261 838,06
<b>Операции с финансовыми активами и обязательствами (стр. 420 - стр. 510)</b>	410		317 526,03	7 044 721,13	-115 829,21	7 246 417,95
<b>Операции с финансовыми активами (стр. 430 + стр. 440 + стр. 450 + стр. 460 + стр. 470 + стр. 480)</b>	420		1 467 893,46	3 792 951,78	-294 025,98	4 966 819,26
<i>Чистое поступление денежных средств и их эквивалентов</i>	430		1 468 393,46	4 758 694,40	-244 552,88	5 982 534,98
в том числе:						
поступление денежных средств и их эквивалентов	431	510	26 586 021,20	121 073 333,61	2 410 985,16	150 070 339,97
выбытие денежных средств и их эквивалентов	432	610	25 117 627,74	116 314 639,21	2 655 538,04	144 087 804,99
<i>Чистое поступление ценных бумаг, кроме акций</i>	440		-	-	-	-
в том числе:						
увеличение стоимости ценных бумаг, кроме акций и иных финансовых инструментов	441	520	-	-	-	-
уменьшение стоимости ценных бумаг, кроме акций и иных финансовых инструментов	442	620	-	-	-	-
<i>Чистое поступление акций и иных финансовых инструментов</i>	450		-	-	-	-
в том числе:						
увеличение стоимости акций и иных финансовых инструментов	451	530	-	-	-	-
уменьшение стоимости акций и иных финансовых инструментов	452	630	-	-	-	-
<i>Чистое предоставление заимствований</i>	460		-	-	-	-
в том числе:						
увеличение задолженности по предоставленным заимствованиям	461	540	-	-	-	-
уменьшение задолженности по предоставленным заимствованиям	462	640	-	-	-	-
<i>Чистое поступление иных финансовых активов</i>	470		-	-	-	-
в том числе:						
увеличение стоимости иных финансовых активов	471	550	-	-	-	-
уменьшение стоимости иных финансовых активов	472	650	-	-	-	-
<i>Чистое увеличение прочей дебиторской задолженности</i>	480		-500,00	-965 742,62	-49 473,10	-1 015 715,72
в том числе:						

увеличение прочей дебиторской задолженности	481	560	31 038 295,87	128 906 280,69	3 303 365,11	163 247 941,67
уменьшение прочей дебиторской задолженности	482	660	31 038 795,87	129 872 023,31	3 352 838,21	164 263 657,39
<b>Операции с обязательствами (стр. 520 + стр. 530 + стр. 540 + стр. 550 + стр. 560)</b>	510		1 150 367,43	-3 251 769,35	-178 196,77	-2 279 598,69
<b>Чистое увеличение задолженности по внутренним привлеченным заимствованиям</b>	520		-	-	-	-
в том числе:						
увеличение задолженности по внутренним привлеченным заимствованиям	521	710	-	-	-	-
уменьшение задолженности по внутренним привлеченным заимствованиям	522	810	-	-	-	-
<b>Чистое увеличение задолженности по внешним привлеченным заимствованиям</b>	530		-	-	-	-
в том числе:						
увеличение задолженности по внешним привлеченным заимствованиям	531	720	-	-	-	-
уменьшение задолженности по внешним привлеченным заимствованиям	532	820	-	-	-	-
<b>Чистое увеличение прочей кредиторской задолженности</b>	540		1 150 367,43	-807 359,48	-205 621,92	137 386,03
в том числе:						
увеличение прочей кредиторской задолженности	541	730	26 407 331,68	127 775 658,08	2 416 231,30	156 599 221,06
уменьшение прочей кредиторской задолженности	542	830	25 256 964,25	128 583 017,56	2 621 853,22	156 461 835,03
<b>Чистое изменение доходов будущих периодов</b>	550	x	-	-	27 425,15	27 425,15
<b>Чистое изменение резервов предстоящих расходов</b>	560	x	-	-2 444 409,87	-	-2 444 409,87



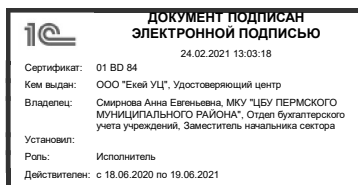
Руководитель \_\_\_\_\_ (подпись) \_\_\_\_\_ (расшифровка подписи)      Главный бухгалтер \_\_\_\_\_ (подпись) А.Е. Смирнова \_\_\_\_\_ (расшифровка подписи)

**Централизованная бухгалтерия**

Руководитель \_\_\_\_\_ (наименование, ОГРН, ИНН, КПП, местонахождение)  
(уполномоченное лицо) \_\_\_\_\_ (должность) \_\_\_\_\_ (подпись) \_\_\_\_\_ (расшифровка подписи)

Исполнитель \_\_\_\_\_ (должность) \_\_\_\_\_ (подпись) \_\_\_\_\_ (расшифровка подписи) \_\_\_\_\_ (телефон, e-mail)

4 января 2021 г.



**ДОКУМЕНТ ПОДПИСАН  
ЭЛЕКТРОННОЙ ПОДПИСЬЮ**

**СВЕДЕНИЯ О СЕРТИФИКАТЕ ЭП**

Сертификат 603332450510203670830559428146817986133868575793

Владелец Цвिकилевич Наталия Геннадьевна

Действителен с 17.05.2021 по 17.05.2022